

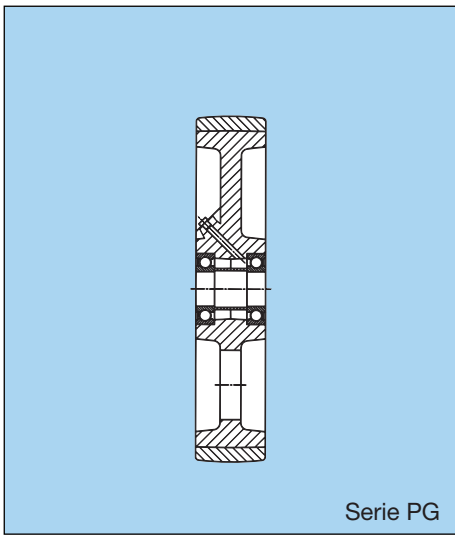
WICKE-TOPTHANE®
Schwerlast Räder
mit Polyurethan Bereifung
92 Shore A

WICKE-TOPTHANE®
Heavy duty wheels
with Polyurethane tyre
92 Shore A


WICKE TOPTHANE®
Roues charges lourdes
à bandage Polyuréthane
92 Shore A



Serie PG



Serie PG

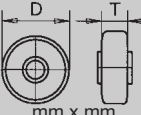
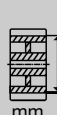
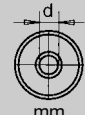
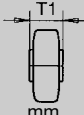
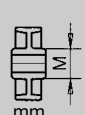


































Serie PS

- Geräuscharmer Lauf
- Robust und abriebfest sowie schnittfest gegen Metallsphäre
- Beständig gegen viele aggressive Medien
- Serie PG, VG = mit Gußfelge, Serie PS, VS = mit Felgen in Stahlschweißkonstruktion

- Quiet running performance
- Robust and resistant against abrasion and cuts from metal objects
- Resistant to many aggressive conditions
- Type PG, VG = with cast iron centre
Type PS, VS = with welded steel centre

- Roulement silencieux
- Robuste et résistante à l'abrasion et aux copeaux métalliques
- Résistante aux ambiances agressives
- Serie PG, VG = avec jante en fonte
Serie PS, VS = avec jante en acier mécano-soudé

 D mm x mm	 T mm	 d mm	 T1 mm	 M mm	 kg		Artikelbezeichnung Code-No. Référence-No.	Teile Nr. Identity-No. No. d'identification
100 x 40	80	20	50	64	350		PG 100/ 40/ 4 K	123375
100 x 50	80	20	60	64	450		PG 100/ 50/ 4 K	129537
125 x 50	105	20	60	59	560		PG 125/ 50/ 4 K	107000
140 x 60	115	20	68	67	750		PG 140/ 60/ 4 K	115253
150 x 50	125	20	60	60	660		PG 150/ 50/ 4 K	117057
150 x 60	125	20	60	68	800		PG 150/ 60/ 4 K	107607
160 x 50	125	25	60	68	700		PG 160/ 50/ 5 K	110044
180 x 50	145	25	60	68	800		PG 180/ 50/ 5 K	123374
200 x 50	170	20	60	67	1000		PG 200/ 50/ 4 K	107608
200 x 60	175	25	60	68	1100		PG 200/ 60/ 5 K	107003
200 x 75	175	25	75	86	1350		PG 200/ 75/ 5 K	107004
250 x 50	200	30	60	74	1100		PG 250/ 50/ 6 K	107005
250 x 60	225	30	75	86	1350		PG 250/ 60/ 6 K	107006
250 x 75	225	30	75	86	1700		PG 250/ 75/ 6 K	107007
250 x 80	175	30	85	85	1450		PG 250/ 80/ 6 K	138208
250 x 100	210	40	140	98	2100		PG 250/100/ 8 K	155330
250 x 130	210	40	140	98	2700		PG 250/130/ 8 K	155331
280 x 75	225	30	75	86	1750		PG 280/ 75/ 6 K	155332
300 x 60	275	30	85	84	1600		PG 300/ 60/ 6 K	107008
300 x 75	275	30	85	84	2000		PG 300/ 75/ 6 K	104790
300 x 100	225	35	120	100	2500		PG 300/100/ 7 K	155333
300 x 100	225	40	120	100	2500		PG 300/100/ 8 K	155334
360 x 60	310	40	75	87	1700		PG 360/ 60/ 8 K	155336
360 x 75	310	40	90	88	2200		PG 360/ 75/ 8 K	155337
400 x 65	310	40	75	87	2000		PG 400/ 65/ 8 K	155338
400 x 100	310	40	120	107	3100		PG 400/100/ 8 K	155339
400 x 125	315	35	140	105	4000		VG 400/125/ 7 K	155340
425 x 150	315	45	160	102	4900		VG 425/150/ 9 K	155341
500 x 85	422	50	90	114	3150		PS 500/ 85/10 K	100863
500 x 140	422	60	150	133	5200		VS 500/140/12 K	100864

WICKE-TOPTHANE®
Super Schwerlast Lenk- und Bockrollen mit Rad Type PG und VG

WICKE-TOPTHANE®
Extra heavy swivel and fixed castors with wheel type PG and VG

WICKE-TOPTHANE®
Roulettes pivotantes et fixes charges extra lourdes avec roues type PG et VG



Serie PG LAK



Serie PG LAK-FSTR

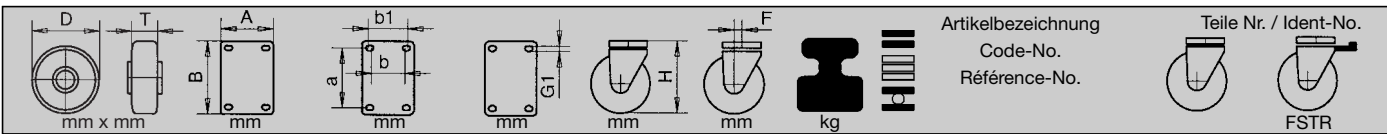


Serie PG BAK



- Gabelkopf gelagert über Kegelrollenlager und Axialrillenkugellager abschmierbar durch Schmiernippel, gelb chromatiert
- Lagerbolzen verschraubt und gesichert
- Radachse verschraubt, Option:
- Richtungsfeststeller...-RFST 4 x 90°











- Swivel head with tapered roller bearing and axial ball bearing equipped with grease nipple, yellow chrome
- Bolted wheel axle, option:
- Directional lock...-RFST 4 x 90°

- Tête de pivotement avec roulement de précision axial et roulement à rouleaux coniques avec graisseur, zinguage jaune-chromatée
- Roulement boulonné avec écrou de sécurité
- Axe de roue boulonné, option:
- Frein directionnel...-RFST 4 x 90°



Artikelbezeichnung
 Code-No.
 Référence-No.

Teile Nr. / Ident-No.


 FSTR

Lenkrollen			Swivel castors				Roulettes pivotantes					
D	T	A	B	b1	a	b	G1	F	kg	Artikelbezeichnung	Code-No.	Teil-Nr. / Ident-No.
150 x 60	175 x 140	140 x 105	13	217	49	800		PG LAK 2/150/ 60 K	146337	146338		
200 x 75	175 x 140	140 x 105	13	264	60	1350		PG LAK 4/200/ 75 K	146339	146340		
250 x 75	175 x 140	140 x 105	13	314	71	1700		PG LAK 64/250/ 75 K	146341	146342		
300 x 75	175 x 140	140 x 105	13	365	83	2000		PG LAK 74/300/ 75 K	146343	146344		
400 x 125	270 x 250	230 x 210 210 x 160	17	510	114	4000		VG LAK 9/400/125 K	155454	-		
Bockrollen			Fixed castors				Roulettes fixes					
150 x 60	175 x 140	140 x 105	13	217		800		PG BAK 2/150/ 60 K	146345			
200 x 75	175 x 140	140 x 105	13	264		1350		PG BAK 4/200/ 75 K	146346			
250 x 75	175 x 140	140 x 105	13	314		1700		PG BAK 64/250/ 75 K	146347			
300 x 75	175 x 140	140 x 105	13	365		2000		PG BAK 74/300/ 75 K	146348			
400 x 125	270 x 250	230 x 210 210 x 160	17	510		4000		VG BAK 9/400/125 K	155455			

Super Schwerlast Lenk- und Bockrollen mit Rad Type PG

Extra heavy swivel and fixed castors with wheel type PG

Roulettes pivotantes et fixes charges extra lourdes avec roues type PG



Serie PG LS

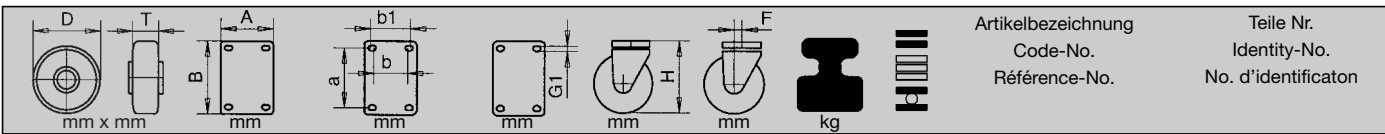


Serie PG BS

- Schwere Gabeln in Stahlschweißkonstruktion, verzinkt
- Gabelkopf gelagert über zwei Kegelrollenlager
- Mit Schmiernippel
- Radachse verschraubt, Option:
- Richtungsfeststeller...-RFST 4 x 90°

- Heavy forks in welded steel construction, zinc-plated
- Swivel head with two tapered roller bearings
- With grease nipple
- Bolted wheel axle, option:
- Directional lock...-RFST 4 x 90°

- Chapes lourdes en acier mécano-soudé, zingué
- Tête de pivotement avec deux roulements à rouleaux coniques
- Avec graisseur
- Axe de roue boulonné, option:
- Frein directionnel...-RFST 4 x 90°



Artikelbezeichnung
Code-No.
Référence-No.

Teile Nr.
Identity-No.
No. d'identification

Lenkrollen

Swivel castors

Roulettes pivotantes

200 x 75	178 x 153	127 x 102	17	305	72	1350		PG LS	4/200/ 75 K	132144
250 x 75	178 x 153	127 x 102	17	356	72	1700		PG LS	6/250/ 75 K	124578
250 x 75	178 x 153	127 x 102	17	368	72	1700		PG LS	6/250/ 75 K	132138
300 x 75	178 x 153	127 x 102	17	422	72	2000		PG LS	7/300/ 75 K	132131
300 x 100	178 x 153	127 x 102	17	422	72	2500		PG LS	7/300/100 K	132135

Bockrollen

Fixed castors

Roulettes fixes

200 x 75	178 x 153	127 x 102	17	305		1350		PG BS	4/200/ 75 K	132145
250 x 75	178 x 153	127 x 102	17	356		1700		PG BS	6/250/ 75 K	124574
250 x 75	178 x 153	127 x 102	17	368		1700		PG BS	6/250/ 75 K	132139
300 x 75	178 x 153	127 x 102	17	422		2000		PG BS	7/300/ 75 K	132130
300 x 100	178 x 153	127 x 102	17	422		2500		PG BS	7/300/100 K	132134

WICKE-TOPTHANE®
Schwerlast Zwillingslenk-
und Bockrollen mit
Rad Type PG

WICKE-TOPTHANE®
Heavy duty twin wheel swivel
and fixed castors with
wheels type PG

WICKE-TOPTHANE®
Roulettes pivotantes et fixes
jumelées avec
roues type PG

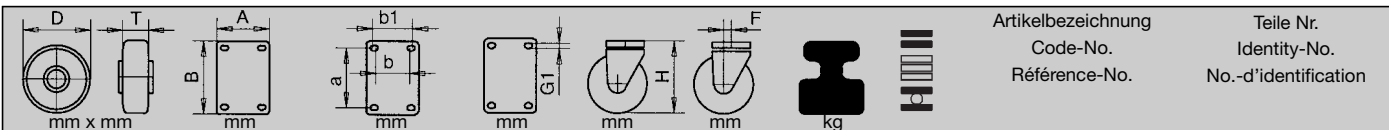


Serie PG LAK



Serie PG BAK

- Gabelkopf gelagert über Kegelrollenlager und Axialrillenkugellager abschmierbar durch Schmiernippel, gelb chromatiert
- Radachse verschraubt, Option:
- Richtungsfeststeller...-RFST 4 x 90°
- Swivel head with tapered roller bearing and axial ball bearing equipped with grease nipple, yellow chrome
- Bolted wheel axle, option:
- Directional lock...-RFST 4 x 90°
- Tête de pivotement avec roulement de précision axial et roulement à rouleaux coniques avec graisseur, zinguage jaune chromaté
- Axe de roue boulonné, option:
- Frein directionnel...-RFST 4 x 90°



Artikelbezeichnung
Code-No.
Référence-No. Teile Nr.
Identity-No.
No.-d'identification

Lenkrollen			Swivel castors				Roulettes pivotantes			
100 x 2 x 50	200 x 160	170 x 130 160 x 120	13	175	33	900		PG LAK 01/2 x 100/50 K	146349	
125 x 2 x 50	200 x 160	170 x 130 160 x 120	13	200	37	1100		PG LAK 1/2 x 125/50 K	146350	
150 x 2 x 50	200 x 160	170 x 130 160 x 120	13	225	42	1300		PG LAK 2/2 x 150/50 K	146351	
200 x 2 x 50	200 x 160	170 x 130 160 x 120	13	270	50	2000		PG LAK 4/2 x 200/50 K	146352	
250 x 2 x 50	200 x 160	170 x 130 160 x 120	13	325	62	2200		PG LAK 64/2 x 250/50 K	146353	
250 x 2 x 75	270 x 250	230 x 210 210 x 160	17	365	82	3400		PG LAK 6/2 x 250/75 K	146354	
300 x 2 x 75	270 x 250	230 x 210 210 x 160	17	415	93	4000		PG LAK 7/2 x 300/75 K	146355	
360 x 2 x 75	270 x 250	230 x 210 210 x 160	17	470	105	4400		PG LAK 8/2 x 360/75 K	146356	

Bockrollen			Fixed castors				Roulettes fixes			
100 x 2 x 50	200 x 160	170 x 130 160 x 120	13	175		900		PG BAK 01/2 x 100/50 K	146357	
125 x 2 x 50	200 x 160	170 x 130 160 x 120	13	200		1100		PG BAK 1/2 x 125/50 K	146358	
150 x 2 x 50	200 x 160	170 x 130 160 x 120	13	225		1300		PG BAK 2/2 x 150/50 K	146359	
200 x 2 x 50	200 x 160	170 x 130 160 x 120	13	270		2000		PG BAK 4/2 x 200/50 K	146360	
250 x 2 x 50	200 x 160	170 x 130 160 x 120	13	325		2200		PG BAK 64/2 x 250/50 K	146361	
250 x 2 x 75	270 x 250	230 x 210 210 x 160	17	365		3400		PG BAK 6/2 x 250/75 K	146362	
300 x 2 x 75	270 x 250	230 x 210 210 x 160	17	415		4000		PG BAK 7/2 x 300/75 K	146363	
360 x 2 x 75	270 x 250	230 x 210 210 x 160	17	470		4400		PG BAK 8/2 x 360/75 K	146364	