

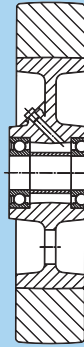
WICKE-TOPTHANE®
Schwerlast Räder
mit Polyurethan Bereifung
75 Shore A

WICKE-TOPTHANE®
Heavy duty wheels
with Polyurethane tyre
75 Shore A

WICKE TOPTHANE®
Roues charges lourdes
à bandage Polyurethane
75 Shore A



Serie TG

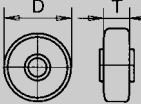


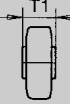
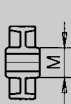














Serie TG

- Geräuscharmer Lauf
- Robust und abriebfest sowie schnittfest gegen Metallspäne
- Beständig gegen viele aggressive Medien
- Serie TG = mit Gußfelge

- Quiet running performance
- Robust and resistant against abrasion and cuts from metal objects
- Resistant to many aggressive conditions
- Type TG = with cast iron centre

- Roulement silencieux
- Robuste et résistante à l'abrasion et aux copeaux métalliques
- Résistante aux ambiances agressives
- Serie TG = avec jante en fonte

 D mm x mm	 T mm	 d mm	 T1 mm	 M mm	 kg		Artikelbezeichnung Code-No. Référence-No.	Teile Nr. Identity-No. No. d'identification
---	---	---	--	---	--	---	---	---

100 x 40	80	20	50	64	250		TG 100/40/4 K	143537
125 x 50	80	20	60	64	350		TG 125/50/4 K	134632
150 x 50	105	20	60	59	450		TG 150/50/4 K	143358
200 x 50	145	20	60	67	650		TG 200/50/4 K	138217
		25					TG 200/50/5 K	133160
250 x 50	170	25	60	67	750		TG 250/50/5 K	132322
		30					TG 250/50/6 K	132325
250 x 80	175	25	85	84	950		TG 250/80/5 K	125288
		30					TG 250/80/6 K	143539
300 x 75	225	30	75	84	1250		TG 300/75/6 K	143540

WICKE-TOPTHANE®
Schwerlast Lenk- und
Bockrollen mit
Rad Type TG

WICKE-TOPTHANE®
Heavy duty swivel
and fixed castors with
wheel type TG

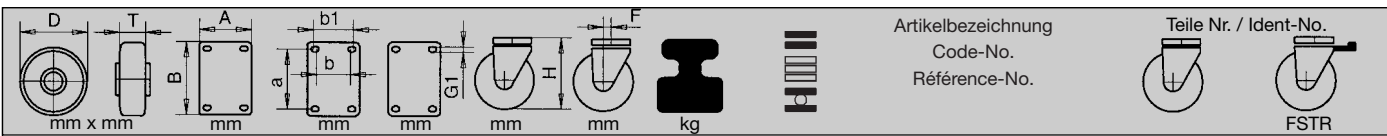
WICKE-TOPTHANE®
Roulettes pivotantes et
fixes pour charges lourdes
avec roues type TG



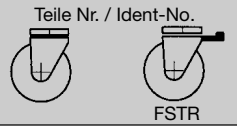
- Gabeln aus Stahlblech, verzinkt
- Schwenklager ohne Zentralbolzen mit gehärtetem zweifachen Kugelkranz und Abdichtung
- Radachse verschraubt, Optionen:
- Fadenschutz ...-FA
- Richtungsfeststeller ...-RFST 1 x 360°

- Pressed steel forks, zinc-plated
- Hardened and sealed double ball race without central king pin
- Bolted wheel axle, options:
- Thread guard ...-FA
- Directional lock ...-RFST 1 x 360°

- Chapes en tôle d'acier emboutie, zinguée
- Double rangée de billes, trempée parfaitement étanche
- Axe de roue boulonné, options:
- Pare-fils ...-FA
- Frein directionnel ...-RFST 1 x 360°



Artikelbezeichnung
Code-No.
Référence-No.



Lenkrollen				Swivel castors				Roulettes pivotantes			
125 x 50	135 x 110	105 x $\frac{75}{80}$	11	178	50	350		TG LV	1/125/50 K	161808	161809
150 x 50	135 x 110	105 x $\frac{75}{80}$	11	210	53	450		TG LV	3/150/50 K	161810	161811
200 x 50	135 x 110	105 x $\frac{75}{80}$	11	245	55	650		TG LV	4/200/50 K	161631	161812
250 x 50	135 x 110	105 x $\frac{75}{80}$	11	297	67	950		TG LV	64/250/50 K	161813	161814
Bockrollen				Fixed castors				Roulettes fixes			
125 x 50	135 x 114	105 x $\frac{75}{80}$	11	178		350		TG BV	1/125/50 K	161815	
150 x 50	135 x 114	105 x $\frac{75}{80}$	11	210		450		TG BV	3/150/50 K	161816	
200 x 50	135 x 114	105 x $\frac{75}{80}$	11	245		650		TG BV	4/200/50 K	161632	
250 x 50	135 x 114	105 x $\frac{75}{80}$	11	297		950		TG BV	64/250/50 K	161817	

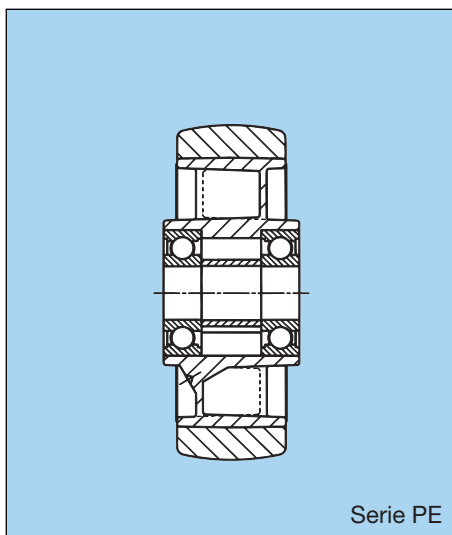
WICKE-TOPHTHANE® Schwerlasträder mit Polyurethan Bereifung und Aluminium-Felgen, 92 Shore A

WICKE-TOPHTHANE® heavy duty wheels with Polyurethane tyres and aluminium rims 92 Shore A

WICKE-TOPHTHANE® roues pour charges lourdes avec jantes en aluminium à bandages Polyurethane, 92 Shore A



Serie PE



Serie PE

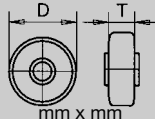

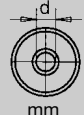
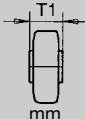



















Serie PE-FA

- Geräuscharmer Lauf
- Abriebfest und schnittfest gegen Metallspäne
- Beständig gegen viele aggressive Medien

- Quiet running performance
- Robust and resistant against abrasion as well as cuts from metal objects
- Resistant to many aggressive conditions

- Roulement silencieux
- Robuste et résistante à l'abrasion et aux copeaux métalliques
- Résistante aux ambiances agressives

 mm x mm	 mm	 mm	 mm	 kg		Artikelbezeichnung Code-No. Référence-No.	Teile Nr. Identity-No. No. d'identification
82 x 30	70	12	40	180		PE 82/30/1 K	102057
100 x 40	75	12	40	280		PE 100/40/1 K	100865
100 x 40	75	15	40	280		PE 100/40/2 K	114398
100 x 50	75	20	60	350		PE 100/50/4 K	134812
125 x 40	100	20	50	350		PE 125/40/4 K	100866
125 x 40	100	25	50	350		PE 125/40/5 K	100867
125 x 50	75	20	60	400		PE 125/50/4 K	142378
150 x 50	120	20	60	450		PE 150/50/4 K	100868
150 x 50	120	25	60	450		PE 150/50/5 K	100936
160 x 50	140	20	60	500		PE 160/50/4 K	100869
160 x 50	140	25	60	500		PE 160/50/5 K	100870
180 x 50	140	20	60	600		PE 180/50/4 K	100895
180 x 50	140	25	60	600		PE 180/50/5 K	100871
200 x 50	170	20	60	700		PE 200/50/4 K	100891
200 x 50	170	25	60	700		PE 200/50/5 K	100872

WICKE-TOPTHANE®
Verstärkte Lenk- und
Bockrollen mit
Rad Type PE

WICKE-TOPTHANE®
Reinforced swivel
and fixed castors with
wheel type PE

WICKE-TOPTHANE®
Roulettes pivotantes et fixes
- étanches - renforcées avec
roues type PE



Serie PE LV



Serie PE LV-FSTR

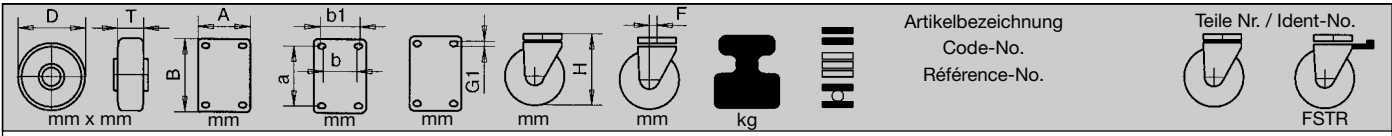


Serie PE BV



- Gabeln aus Stahlblech, verzinkt
- Schwenklager mit zweifachem gehärteten Kugelkranz und Abdichtung
- Radachse verschraubt, Optionen:
- Fadenschutz ...-FA
- Richtungsfeststeller ...-RFST 1 x 360°









- Pressed steel zinc-plated forks, swivel head with hardened double ball race and seal
- Wheel axle bolted, options:
- Thread guard ...-FA
- Directional lock ...-RFST 1 x 360°









- Chapes étanches en tôle d'acier emboutie, zinguée, tête de pivotement avec double rangée de billes - trempée - et joint
- Axe de roue boulonné, options:
- Pare-fils ...-FA
- Frein directionnel ...-RFST 1 x 360°



Artikelbezeichnung
 Code-No.
 Référence-No.

Teile Nr. / Ident-No.



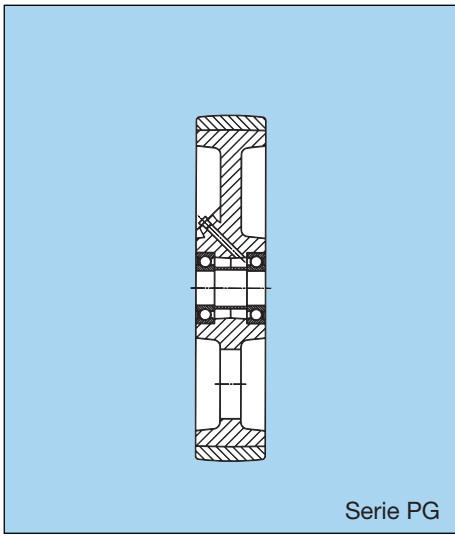
Lenkrollen			Swivel castors				Roulettes pivotantes			
82 x 30	105 x 85	80 x $\frac{55}{60}$	9	118	40	180		PE LV 01/ 82/30 K	120713	118447
100 x 40	105 x 85	80 x $\frac{55}{60}$	9	127	40	280		PE LV 01/100/40 K	120347	104269
125 x 40	135 x 110	105 x $\frac{75}{80}$	11	178	50	350		PE LV 1/125/40 K	120348	116019
125 x 50	135 x 110	105 x $\frac{75}{80}$	11	178	50	400		PE LV 1/125/50 K	161803	143864
150 x 50	135 x 110	105 x $\frac{75}{80}$	11	210	53	450		PE LV 3/150/50 K	120714	116020
160 x 50	135 x 110	105 x $\frac{75}{80}$	11	215	53	500		PE LV 3/160/50 K	120349	116021
180 x 50	135 x 110	105 x $\frac{75}{80}$	11	225	53	600		PE LV 3/180/50 K	161804	161805
200 x 50	135 x 110	105 x $\frac{75}{80}$	11	245	55	700		PE LV 4/200/50 K	120350	116022

Bockrollen			Fixed castors				Roulettes fixes			
82 x 30	100 x 87	$\frac{80}{76}$ x 60	9	119		180		PE BV 01/ 82/30 K	120716	
100 x 40	100 x 87	$\frac{80}{76}$ x 60	9	127		280		PE BV 01/100/40 K	120352	
125 x 40	135 x 114	105 x $\frac{75}{80}$	11	178		350		PE BV 1/125/40 K	120353	
125 x 50	135 x 114	105 x $\frac{75}{80}$	11	178		400		PE BV 1/125/50 K	161806	
150 x 50	135 x 114	105 x $\frac{75}{80}$	11	210		450		PE BV 3/150/50 K	120717	
160 x 50	135 x 114	105 x $\frac{75}{80}$	11	215		500		PE BV 3/160/50 K	120354	
180 x 50	135 x 114	105 x $\frac{75}{80}$	11	225		600		PE BV 3/180/50 K	161807	
200 x 50	135 x 114	105 x $\frac{75}{80}$	11	245		700		PE BV 4/200/50 K	120355	

WICKE-TOPTHANE®
Schwerlast Räder
mit Polyurethan Bereifung
92 Shore A

WICKE-TOPTHANE®
Heavy duty wheels
with Polyurethane tyre
92 Shore A

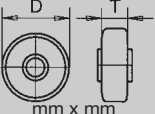
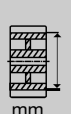

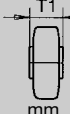
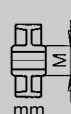
































WICKE TOPTHANE®
Roues charges lourdes
à bandage Polyuréthane
92 Shore A



- Geräuscharmer Lauf
- Robust und abriebfest sowie schnittfest gegen Metallsphäre
- Beständig gegen viele aggressive Medien
- Serie PG, VG = mit Gußfelge, Serie PS, VS = mit Felgen in Stahlschweißkonstruktion

- Quiet running performance
- Robust and resistant against abrasion and cuts from metal objects
- Resistant to many aggressive conditions
- Type PG, VG = with cast iron centre
Type PS, VS = with welded steel centre

- Roulement silencieux
- Robuste et résistante à l'abrasion et aux copeaux métalliques
- Résistante aux ambiances agressives
- Serie PG, VG = avec jante en fonte
Serie PS, VS = avec jante en acier mécano-soudé

 mm x mm		 mm	 mm	 mm	 mm	 kg		Artikelbezeichnung Code-No. Référence-No.	Teile Nr. Identity-No. No. d'identification
100 x 40	80	20	50	64	350		PG 100/ 40/ 4 K	123375	
100 x 50	80	20	60	64	450		PG 100/ 50/ 4 K	129537	
125 x 50	105	20	60	59	560		PG 125/ 50/ 4 K	107000	
140 x 60	115	20	68	67	750		PG 140/ 60/ 4 K	115253	
150 x 50	125	20	60	60	660		PG 150/ 50/ 4 K	117057	
150 x 60	125	20	60	68	800		PG 150/ 60/ 4 K	107607	
160 x 50	125	25	60	68	700		PG 160/ 50/ 5 K	110044	
180 x 50	145	25	60	68	800		PG 180/ 50/ 5 K	123374	
200 x 50	170	20	60	67	1000		PG 200/ 50/ 4 K	107608	
200 x 60	175	25	60	68	1100		PG 200/ 60/ 5 K	107003	
200 x 75	175	25	75	86	1350		PG 200/ 75/ 5 K	107004	
250 x 50	200	30	60	74	1100		PG 250/ 50/ 6 K	107005	
250 x 60	225	30	75	86	1350		PG 250/ 60/ 6 K	107006	
250 x 75	225	30	75	86	1700		PG 250/ 75/ 6 K	107007	
250 x 80	175	30	85	85	1450		PG 250/ 80/ 6 K	138208	
250 x 100	210	40	140	98	2100		PG 250/100/ 8 K	155330	
250 x 130	210	40	140	98	2700		PG 250/130/ 8 K	155331	
280 x 75	225	30	75	86	1750		PG 280/ 75/ 6 K	155332	
300 x 60	275	30	85	84	1600		PG 300/ 60/ 6 K	107008	
300 x 75	275	30	85	84	2000		PG 300/ 75/ 6 K	104790	
300 x 100	225	35	120	100	2500		PG 300/100/ 7 K	155333	
300 x 100	225	40	120	100	2500		PG 300/100/ 8 K	155334	
360 x 60	310	40	75	87	1700		PG 360/ 60/ 8 K	155336	
360 x 75	310	40	90	88	2200		PG 360/ 75/ 8 K	155337	
400 x 65	310	40	75	87	2000		PG 400/ 65/ 8 K	155338	
400 x 100	310	40	120	107	3100		PG 400/100/ 8 K	155339	
400 x 125	315	35	140	105	4000		VG 400/125/ 7 K	155340	
425 x 150	315	45	160	102	4900		VG 425/150/ 9 K	155341	
500 x 85	422	50	90	114	3150		PS 500/ 85/10 K	100863	
500 x 140	422	60	150	133	5200		VS 500/140/12 K	100864	

**WICKE-TOPTHANE®
Verstärkte Lenk- und
Bockrollen mit
Rad Type PG**

**WICKE-TOPTHANE®
Reinforced swivel and
fixed castors with
wheel type PG**

**WICKE-TOPTHANE®
Roulettes pivotantes et
fixes – renforcées avec
roues type PG**



Serie PG LV



Serie PG LV-FSTR

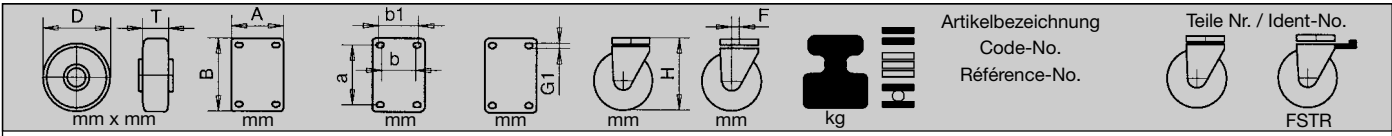


Serie PG BV

- Gabeln aus Stahlblech, verzinkt
- Schwenklager ohne Zentralbolzen mit gehärtetem zweifachen Kugelkranz und Abdichtung
- Radachse verschraubt, Optionen:
- Fadenschutz ...-FA
- Richtungsfeststeller...-RFST 1 x 360°

- Pressed steel forks, zinc-plated
- Hardened and sealed double ball race without central king pin
- Wheel axle bolted, options:
- Thread guard ...-FA
- Directional lock...-RFST 1 x 360°

- Chapes en tôle d'acier emboutie, zinguée
- Double rangée de billes, trempée parfaitement étanche
- Axe de roue boulonné, options:
- Pare-fils ...-FA
- Frein directionnel...-RFST 1 x 360°



Artikelbezeichnung
Code-No.
Référence-No.

Teil Nr. / Ident-No.
FSTR

Lenkrollen			Swivel castors				Roulettes pivotantes				
100 x 40	105 x 85	80 x $\frac{55}{60}$	9	127	40	350		PG LV 01/100/40 K	133712	161883	
125 x 50	135 x 110	105 x $\frac{75}{80}$	11	178	50	560		PG LV 1/125/50 K	161879	161884	
150 x 50	135 x 110	105 x $\frac{75}{80}$	11	210	53	660		PG LV 3/150/50 K	107398	161885	
160 x 50	135 x 110	105 x $\frac{75}{80}$	11	215	53	700		PG LV 3/160/50 K	161880	161886	
180 x 50	135 x 110	105 x $\frac{75}{80}$	11	225	53	800		PG LV 3/180/50 K	161881	161887	
200 x 50	135 x 110	105 x $\frac{75}{80}$	11	245	55	1000		PG LV 4/200/50 K	107399	138744	
250 x 50	135 x 110	105 x $\frac{75}{80}$	11	297	67	1000		PG LV 64/250/50 K	161882	161888	

Bockrollen			Fixed castors				Roulettes fixes				
100 x 40	100 x 87	$\frac{80}{76}$ x $\frac{60}{60}$	9	128		350		PG BV 01/100/40 K		161889	
125 x 50	135 x 114	105 x $\frac{75}{80}$	11	178		560		PG BV 1/125/50 K		161890	
150 x 50	135 x 114	105 x $\frac{75}{80}$	11	210		660		PG BV 3/150/50 K		107401	
160 x 50	135 x 114	105 x $\frac{75}{80}$	11	215		700		PG BV 3/160/50 K		161891	
180 x 50	135 x 114	105 x $\frac{75}{80}$	11	225		800		PG BV 3/180/50 K		161892	
200 x 50	135 x 114	105 x $\frac{75}{80}$	11	245		1000		PG BV 4/200/50 K		107402	
250 x 50	135 x 114	105 x $\frac{75}{80}$	11	297		1000		PG BV 64/250/50 K		147246	

WICKE-TOPTHANE®
Schwerlast- Lenk- und
Bockrollen mit
Rad Type PG

WICKE-TOPTHANE®
Heavy duty swivel
and fixed castors with
wheel type PG

WICKE-TOPTHANE®
Roulettes pivotantes et
fixes charge lourdes avec
roues type PG



Serie PG LLAk



Serie PG LLAk-FSTR

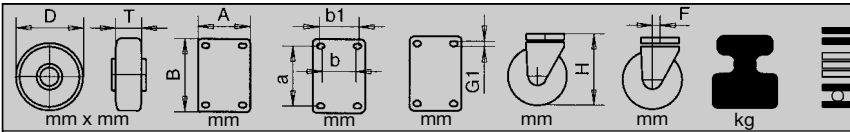


Serie PG BBAk

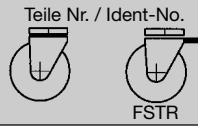
- Gabelkopf gelagert über Kegelrollenlager und Axialkugellager abschmierbar durch Schmiernippel, gelb chromatiert
- Lagerbolzen verschraubt und gesichert
- Radachse verschraubt, Option:
- Richtungsfeststeller ...-RFST 4 x 90°

- Swivel head with tapered roller bearing and axial ball bearing equipped with grease nipple, yellow chrome
- Wheel axle bolted, option:
- Directional lock ...-RFST 4 x 90°

- Tête de pivotement avec roulement de précision axial et roulement à rouleaux coniques avec graisseur, zinguage jaune-chromaté
- Roulement boulonné avec écrou de sécurité
- Axe de roue boulonné, option:
- Frein directionnel ...-RFST 4 x 90°



Artikelbezeichnung
Code-No.
Référence-No.



Lenkrollen			Swivel castors				Roulettes pivotantes				
125 x 50	135 x 110	105 x $\frac{75}{80}$	11	170	50	560		PG LLAk	1/125/50 K	169375	169376
150 x 50	135 x 110	105 x $\frac{75}{80}$	11	200	57	660		PG LLAk	2/150/50 K	169377	169378
160 x 50	135 x 110	105 x $\frac{75}{80}$	11	205	57	700		PG LLAk	2/160/50 K	169379	169380
200 x 50	135 x 110	105 x $\frac{75}{80}$	11	245	65	1100		PG LLAk	4/200/50 K	169381	169382
250 x 50	135 x 110	105 x $\frac{75}{80}$	11	305	80	1100		PG LLAk	64/250/50 K	169383	169384
Bockrollen			Fixed castors				Roulettes fixes				
125 x 50	135 x 110	105 x $\frac{75}{80}$	11	170		560		PG BBAk	1/125/50 K	169385	
150 x 50	135 x 110	105 x $\frac{75}{80}$	11	200		660		PG BBAk	2/150/50 K	169386	
160 x 50	135 x 110	105 x $\frac{75}{80}$	11	205		700		PG BBAk	2/160/50 K	169387	
200 x 50	135 x 110	105 x $\frac{75}{80}$	11	245		1100		PG BBAk	4/200/50 K	169388	
250 x 50	135 x 110	105 x $\frac{75}{80}$	11	305		1100		PG BBAk	64/250/50 K	169389	

WICKE-TOPTHANE®
Super Schwerlast Lenk- und Bockrollen mit Rad Type PG und VG

WICKE-TOPTHANE®
Extra heavy swivel and fixed castors with wheel type PG and VG

WICKE-TOPTHANE®
Roulettes pivotantes et fixes charges extra lourdes avec roues type PG et VG



Serie PG LAK



Serie PG LAK-FSTR

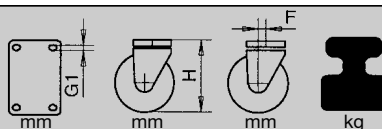
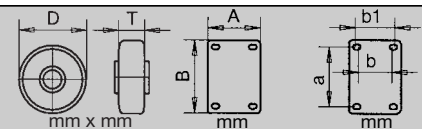


Serie PG BAK

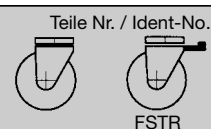
- Gabelkopf gelagert über Kegelrollenlager und Axialrillenkugellager abschmierbar durch Schmiernippel, gelb chromatiert
- Lagerbolzen verschraubt und gesichert
- Radachse verschraubt, Option:
- Richtungsfeststeller...-RFST 4 x 90°

- Swivel head with tapered roller bearing and axial ball bearing equipped with grease nipple, yellow chrome
- Bolted wheel axle, option:
- Directional lock...-RFST 4 x 90°

- Tête de pivotement avec roulement de précision axial et roulement à rouleaux coniques avec graisseur, zinguage jaune-chromatée
- Roulement boulonné avec écrou de sécurité
- Axe de roue boulonné,option:
- Frein directionnel...-RFST 4 x 90°



Artikelbezeichnung
 Code-No.
 Référence-No.



Lenkrollen			Swivel castors				Roulettes pivotantes				
150 x 60	175 x 140	140 x 105	13	217	49	800		PG LAK 2/150/ 60 K	146337	146338	
200 x 75	175 x 140	140 x 105	13	264	60	1350		PG LAK 4/200/ 75 K	146339	146340	
250 x 75	175 x 140	140 x 105	13	314	71	1700		PG LAK 64/250/ 75 K	146341	146342	
300 x 75	175 x 140	140 x 105	13	365	83	2000		PG LAK 74/300/ 75 K	146343	146344	
400 x 125	270 x 250	230 x 210 210 x 160	17	510	114	4000		VG LAK 9/400/125 K	155454	-	
Bockrollen			Fixed castors				Roulettes fixes				
150 x 60	175 x 140	140 x 105	13	217		800		PG BAK 2/150/ 60 K	146345		
200 x 75	175 x 140	140 x 105	13	264		1350		PG BAK 4/200/ 75 K	146346		
250 x 75	175 x 140	140 x 105	13	314		1700		PG BAK 64/250/ 75 K	146347		
300 x 75	175 x 140	140 x 105	13	365		2000		PG BAK 74/300/ 75 K	146348		
400 x 125	270 x 250	230 x 210 210 x 160	17	510		4000		VG BAK 9/400/125 K	155455		